




















[illegible]

Ribes alpinum	0,5–0,8 m	30 ks
Cytisus sp.	0,5–0,8 m	30 ks
Genista sp.	0,5–0,8 m	30 ks
Swida sp.	1,0–1,5 m	30 ks
Cornus sp.	1,0–1,5 m	30 ks
Prunus sp.	1,0–1,5 m	30 ks
Rhamnus sp.	1,0–1,5 m	30 ks
Ligustrum sp.	1,0–1,5 m	30 ks
Acer campestre	3,0–5,0 m	10 ks
Corylus sp.	3,0–5,0 m	10 ks
Crataegus sp.	3,0–5,0 m	10 ks
Populus alba	6,0–8,0 m	10 ks
Sorbus aucuparia	6,0–8,0 m	10 ks
Fraxinus ornus	6,0–8,0 m	10 ks
Prunus ceracifera	6,0–8,0 m	10 ks
Larix decidua	4,0–5,0 m	10 ks
Pinus strobus	4,0–5,0 m	10 ks
Tupaj accidentalis Smaragd	4,0–5,0 m	10 ks

	OPLOTENÁ PLOCHA CELKOM = 11 200,0 m ²
	ZAZELEŇENÉ PLOCHY = 1940,0 m ²
	ZUTUPENÉ ŠTRKOVÉ PLOCHY = 1995,0 m ²
	KOMUNIKÁCIE BETÓNOVÉ = 3690,0 m ²
	MANIPULAČNÉ PLOCHY BETONOVÉ = 2930,0 m ²
	STAVBNÉ OBJEKTY = 580,0 m ²
	CESTNÁ VÁHA = 65,0 m ²
	VODOVODNÁ PRÍPOJKA HPDn DN 40
	NAVHRUOVANÉ OPLIETENIE - vlasťnisko z jednej strany
	HRANICA PARCELY m ²
	DAŽOVÁ KANALIZÁCIA PIVČU DN 200 SNB, V SPÁDE 2,0%
	SPÁŠKOVÁ KANALIZÁCIA PIVČU DN 150 SN10
	
	
	
	
	
	
	
	
	

- S001 Príprava územia
- S002 Komunikácie a sprevádzanie plochy
- S003 Terénne a sadové úpravy
- S004 Oplotenie
- S005 Vnútorné hospodárstvo
 - S005.1 Vodovodná prípojka
 - S005.2 Späšková kanalizačná prípojka
 - S005.3 Dažďová kanalizácia, ORL
- S006 NN rozvody
- S007 Kamerový systém
- S008 Arealové osvetlenie
- S009 Zariadenia zberného dvora
 - S009.1 Prevádzkové budovy
 - S009.2 Garáže a skladovacie priestory
 - S009.3 Zariadenia zberného dvora

[illegible]